



# Benutzerdokumentation

**Dokumenttyp:** Benutzerdokumentation

**Erstellt am:** 18.05.2026 15:08

**Anzahl Masken:** 17

**Beschreibungen:** Ja

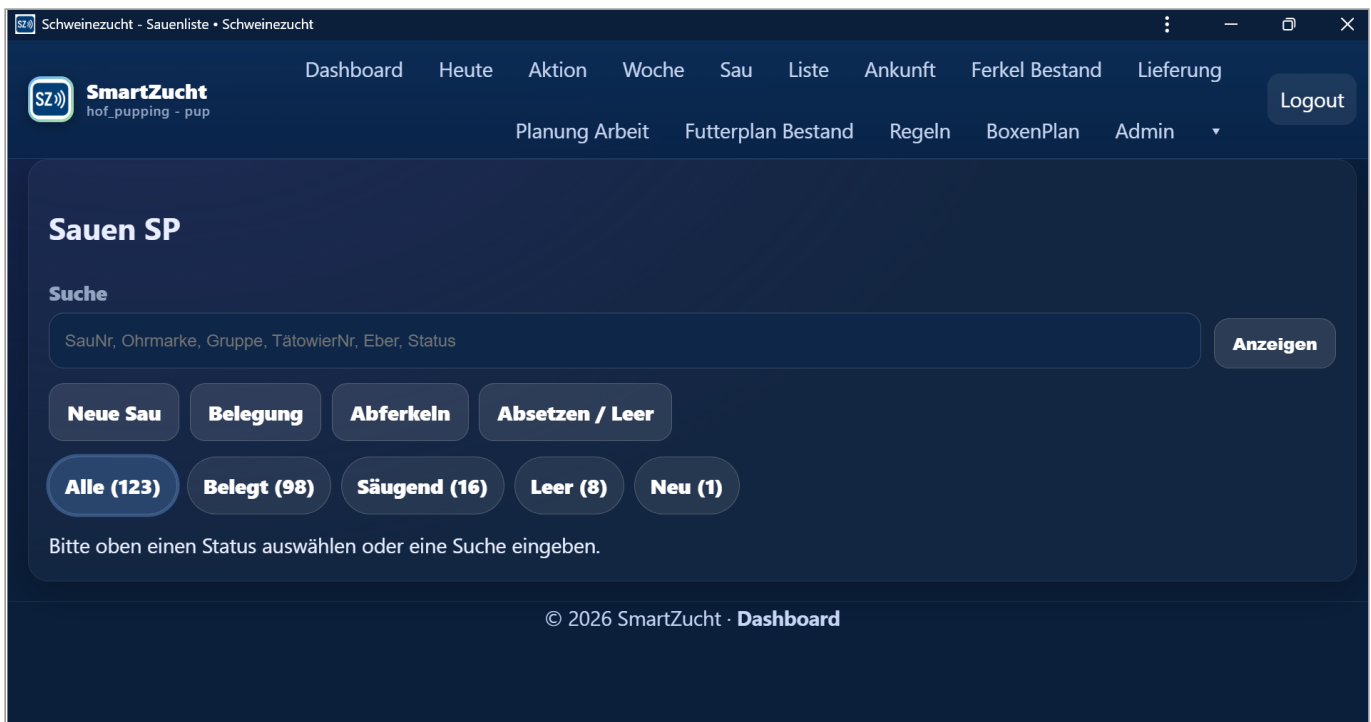
**Bedienablauf:** Nein

## Einleitung

Diese Dokumentation beschreibt die ausgewählten Bildschirmmasken der Anwendung.

## 1. Bildschirmmaske: SP SAUEN mMenue

### Screenshot

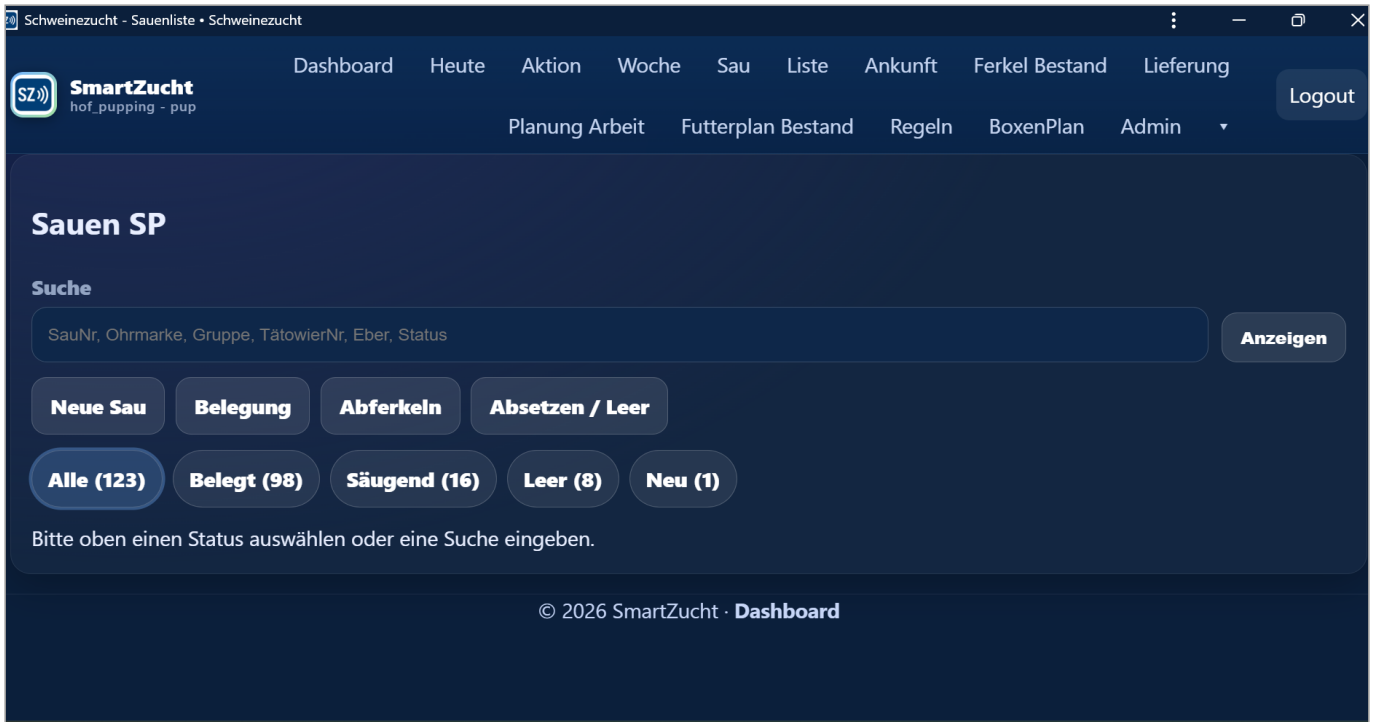


### Beschreibung

Aufruf von SP-SAUEN

## 2. Bildschirmmaske: SP SAUEN mMenue

### Screenshot



### 3. Bildschirmmaske: SP SAUEN belegung

#### Screenshot

The screenshot shows the 'SmartZucht' software interface for pig mating management. The top navigation bar includes 'Dashboard', 'Heute', 'Aktion', 'Woche', 'Sau', 'Liste', 'Ankunft', 'Ferkel Bestand', and 'Lieferung'. A secondary navigation bar contains 'Planung Arbeit', 'Futterplan Bestand', 'Regeln', 'BoxenPlan', and 'Admin'. The main form area is titled 'Sau' and includes fields for 'Belegungsdatum' (18.05.2026) and 'Soll-Datum' (10.09.2026). There are also fields for 'Eber 1' and 'Eber 2', both currently set to '— kein Eber —'. A 'Techniker' field is present, along with a checkbox for 'Keine Nachrasche'. Two text input fields for 'Kommentar 1' and 'Kommentar 2' are provided. At the bottom of the form are buttons for 'Speichern', 'Neue Belegung', and 'Zurück'. Below the form is a table header for 'Belegungen' with columns: Belegung, SauNr, OM, Gruppe, Status, Status seit, Tage, Eber 1, Eber 2, Soll, Techniker, and Keine Nac.

## 4. Bildschirmmaske: SP SAUEN belegung

### Screenshot

The screenshot shows the 'SmartZucht' software interface for pig breeding management. The top navigation bar includes 'Dashboard', 'Heute', 'Aktion', 'Woche', 'Sau', 'Liste', 'Ankunft', 'Ferkel Bestand', and 'Lieferung'. A secondary navigation bar contains 'Planung Arbeit', 'Futterplan Bestand', 'Regeln', 'BoxenPlan', and 'Admin'. The main content area is titled 'Sau' and features a dropdown menu for selecting a sow, with a list of options including their IDs, OM numbers, and statuses (e.g., '002 | OM: 3407 | Status: LEER seit 06.05.2026'). To the right, there are input fields for 'Belegungsdatum' (18.05.2026) and 'Soll-Datum' (10.09.2026), a 'Techniker' field, a 'Keine Nachrasche' checkbox, and a 'Kommentar 2' text area. Below this is a 'Belegungen' section with a table header containing columns: 'Belegung', 'SauNr', 'OM', 'Gruppe', 'Status', 'Status seit', 'Tage', 'Eber 1', 'Eber 2', 'Soll', 'Techniker', and 'Keine Nac'.

## 5. Bildschirmmaske: SP SAUEN belegung

### Screenshot

The screenshot displays the 'SmartZucht' software interface for 'Sauenliste'. The top navigation bar includes 'Dashboard', 'Heute', 'Aktion', 'Woche', 'Sau', 'Liste', 'Ankunft', 'Ferkel Bestand', and 'Lieferung'. A search bar is located below the navigation bar, with a search scope of 'SauNr, Ohrmarke, Gruppe, TätowierNr, Eber, Status'. Filter buttons include 'Neue Sau', 'Belegung', 'Abferkeln', and 'Absetzen / Leer'. Summary statistics show 'Alle (123)', 'Belegt (98)', 'Säugend (16)', 'Leer (8)', and 'Neu (1)'. Two summary cards show '98 angezeigte Datensätze' and '123 Sauen gesamt'. The main data table is as follows:

SauNr	OM	Gruppe	TätowierNr	Status	Status seit	Dauer	Belegung	Eber 1	Eber 2	Soll
008	9289	—	43222/152	BELEGT	11.05.2026	1 W (7)	11.05.2026	9472_R10043	9296_R10008	03.C
018	—	—	41257/37	BELEGT	11.05.2026	1 W (7)	11.05.2026	9472_R10043	9296_R10008	03.C
058	563	—	48386/4	BELEGT	11.05.2026	1 W (7)	11.05.2026	9472_R10043	9296_R10008	03.C

## 6. Bildschirmmaske: SP SAUEN abferkeln

### Screenshot

The screenshot shows the 'SmartZucht' software interface for pig breeding management. The top navigation bar includes 'Dashboard', 'Heute', 'Aktion', 'Woche', 'Sau', 'Liste', 'Ankunft', 'Ferkel Bestand', and 'Lieferung'. A 'Logout' button is located in the top right corner. Below the navigation bar, there are several tabs: 'Planung Arbeit', 'Futterplan Bestand', 'Regeln', 'BoxenPlan', and 'Admin'. The main content area is divided into several sections:

- Sau:** A dropdown menu with the text 'Bitte auswählen'.
- Abferkeldatum:** A date field set to '18.05.2026'.
- Lebend geboren:** A numeric input field set to '0'.
- Tot geboren:** A numeric input field set to '0'.
- Männlich:** A numeric input field set to '0'.
- Weiblich:** A numeric input field set to '0'.
- Mumifiziert:** A numeric input field set to '0'.
- Versetzt +:** A numeric input field set to '0'.
- Versetzt -:** A numeric input field set to '0'.
- Geburtsgewicht lebend:** A text input field with the example 'z. B. 1,45'.
- Wurfgewicht Ferkel:** A text input field with the example 'z. B. 18,50'.
- Anomalien Anzahl:** A numeric input field set to '0'.
- Anomalien / Kommentar:** A large text area for notes, with a 'Verworfen' checkbox below it.

At the bottom of the form, there are three buttons: 'Speichern', 'Neue Abferkelung', and 'Zurück'.

## 7. Bildschirmmaske: SP SAUEN abferkeln

### Screenshot

The screenshot shows the 'SmartZucht' software interface for pig breeding management. The top navigation bar includes 'Dashboard', 'Heute', 'Aktion', 'Woche', 'Sau', 'Liste', 'Ankunft', 'Ferkel Bestand', and 'Lieferung'. Below this, there are additional menu items: 'Planung Arbeit', 'Futterplan Bestand', 'Regeln', 'BoxenPlan', and 'Admin'. A 'Logout' button is located in the top right corner.

The main content area is divided into several sections:

- Sau:** A dropdown menu labeled 'Bitte auswählen' is open, showing a list of sows with their IDs and status. The list includes:
  - 123 | Status: BELEGT seit 24.01.2026 | Soll: 19.05.2026
  - 013 | Status: BELEGT seit 25.01.2026 | Soll: 20.05.2026
  - 030 | Status: BELEGT seit 25.01.2026 | Soll: 20.05.2026
  - 040 | Status: BELEGT seit 25.01.2026 | Soll: 20.05.2026
  - 042 | Status: BELEGT seit 25.01.2026 | Soll: 20.05.2026
  - 077 | Status: BELEGT seit 25.01.2026 | Soll: 20.05.2026
  - 105 | Status: BELEGT seit 25.01.2026 | Soll: 20.05.2026
  - 004 | Status: BELEGT seit 26.01.2026 | Soll: 21.05.2026
  - 026 | Status: BELEGT seit 26.01.2026 | Soll: 21.05.2026
  - 053 | Status: BELEGT seit 26.01.2026 | Soll: 21.05.2026
  - 059 | Status: BELEGT seit 26.01.2026 | Soll: 21.05.2026
  - 060 | Status: BELEGT seit 26.01.2026 | Soll: 21.05.2026
  - 062 | Status: BELEGT seit 26.01.2026 | Soll: 21.05.2026
  - 079 | Status: BELEGT seit 26.01.2026 | Soll: 21.05.2026
  - 083 | Status: BELEGT seit 26.01.2026 | Soll: 21.05.2026
- Abferkeldatum:** A date field set to '18.05.2026'.
- Lebend geboren:** A numeric input field set to '0'.
- Weiblich:** A numeric input field set to '0'.
- Mumifiziert:** A numeric input field set to '0'.
- Geburtsgewicht lebend:** A text input field with the value 'z. B. 1,45'.
- Wurfgewicht Ferkel:** A text input field with the value 'z. B. 18,50'.
- Anomalien / Kommentar:** A large text area for notes.

## 8. Bildschirmmaske: SP SAUEN abferkeln

### Screenshot

The screenshot shows the 'Abferkelungen' (Littering) screen in the SmartZucht software. The interface is dark-themed and includes a navigation menu at the top with options like 'Dashboard', 'Heute', 'Aktion', 'Woche', 'Sau', 'Liste', 'Ankunft', 'Ferkel Bestand', 'Lieferung', 'Planung Arbeit', 'Futterplan Bestand', 'Regeln', 'BoxenPlan', and 'Admin'. A 'Logout' button is also present. Below the navigation, there are three buttons: 'Speichern', 'Neue Abferkelung', and 'Zurück'. The main content area is titled 'Abferkelungen' and contains a table with the following data:

Datum	SauNr	OM	Gruppe	Status	Status seit	Tage	Lebend	Tot	M	W	Mum.	Vers. +	Vers. -	Verw.	Gew.	Wurfgev.
06.05.2026	112	544	—	SÄUGEND	06.05.2026	12	15	0	0	0	0	0	0	Nein	—	—
03.05.2026	012	3727	—	SÄUGEND	03.05.2026	15	6	0	0	0	0	0	0	Nein	—	—
03.05.2026	048	—	—	SÄUGEND	03.05.2026	15	7	0	0	0	0	0	0	Nein	—	—
02.05.2026	006	—	—	SÄUGEND	02.05.2026	16	11	0	0	0	0	0	0	Nein	—	—
02.05.2026	050	—	—	SÄUGEND	02.05.2026	16	7	0	0	0	0	0	0	Nein	—	—

## 9. Bildschirmmaske: SP SAUEN abferkeln

### Screenshot

The screenshot shows the 'SmartZucht' software interface for pig breeding management. The top navigation bar includes 'Dashboard', 'Heute', 'Aktion', 'Woche', 'Sau', 'Liste', 'Ankunft', 'Ferkel Bestand', and 'Lieferung'. A 'Logout' button is located in the top right corner. Below the navigation bar, there are several menu items: 'Planung Arbeit', 'Futterplan Bestand', 'Regeln', 'BoxenPlan', and 'Admin'. The main content area is divided into several sections:

- Sau:** A dropdown menu with the text 'Bitte auswählen'.
- Abferkeldatum:** A date input field showing '18.05.2026'.
- Lebend geboren:** A numeric input field showing '0'.
- Tot geboren:** A numeric input field showing '0'.
- Männlich:** A numeric input field showing '0'.
- Weiblich:** A numeric input field showing '0'.
- Mumifiziert:** A numeric input field showing '0'.
- Versetzt +:** A numeric input field showing '0'.
- Versetzt -:** A numeric input field showing '0'.
- Geburtsgewicht lebend:** A text input field with the example 'z. B. 1,45'.
- Wurfgewicht Ferkel:** A text input field with the example 'z. B. 18,50'.
- Anomalien Anzahl:** A numeric input field showing '0'.
- Anomalien / Kommentar:** A large text area for notes, with a 'Verworfen' checkbox below it.

At the bottom of the form, there are three buttons: 'Speichern', 'Neue Abferkelung', and 'Zurück'.

## 10. Bildschirmmaske: SP SAUEN absetzen

### Screenshot

The screenshot displays the 'Absetzen' (Weaning) screen in the SmartZucht software. The interface is dark-themed and includes a navigation bar at the top with the following items: Dashboard, Heute, Aktion, Woche, Sau, Liste, Ankunft, Ferkel Bestand, Lieferung, and a Logout button. Below the navigation bar, there is a secondary menu with: Planung Arbeit, Futterplan Bestand, Regeln, BoxenPlan, and Admin. The main content area is titled 'Absetzen' and features three primary input fields: 'Sau' (Sow), 'Absetzdatum' (Weaning date), and 'Anzahl abgesetzt' (Number weaned). The 'Sau' dropdown menu is open, showing a list of sows with their IDs and statuses, such as '122 | Status: SÄUGEND seit 09.04.2026'. The 'Absetzdatum' field is set to '18.05.2026'. The 'Anzahl abgesetzt' field is set to '0'. Below these fields, there are two more input fields: 'Versetzt +' (Replacements +) and 'Versetzt -' (Replacements -), both set to '0'.

# 11. Bildschirmmaske: SP SAUEN absetzen

## Screenshot

The screenshot shows the 'SmartZucht' software interface for 'Absetzen' (weaning) in a pig breeding system. The interface is dark-themed and includes a navigation menu at the top with options like 'Dashboard', 'Heute', 'Aktion', 'Woche', 'Sau', 'Liste', 'Ankunft', 'Ferkel Bestand', 'Lieferung', 'Planung Arbeit', 'Futterplan Bestand', 'Regeln', 'BoxenPlan', and 'Admin'. A 'Logout' button is also present. Below the navigation menu, there are three buttons: 'Speichern', 'Neues Absetzen', and 'Zurück'. The main content area is titled 'Absetzungen' and contains a table with the following columns: 'Absetzen', 'SauNr', 'OM', 'Gruppe', 'Status', 'Status seit', 'Tage', 'Abgesetzt', 'Wurfgewicht', 'Gew./Ferkel', and 'Vers. +'. The table displays four rows of data, all with a status of 'LEER'.

Absetzen	SauNr	OM	Gruppe	Status	Status seit	Tage	Abgesetzt	Wurfgewicht	Gew./Ferkel	Vers. +
06.05.2026	002	3407	—	LEER	06.05.2026	12	7	—	—	0
06.05.2026	028	961	—	LEER	06.05.2026	12	2	—	—	0
06.05.2026	033	976	—	LEER	06.05.2026	12	2	—	—	0
06.05.2026	034	10477	—	LEER	06.05.2026	12	4	—	—	0

## 12. Bildschirmmaske: SP SAUEN leer

### Screenshot

The screenshot shows the 'SmartZucht' software interface for 'Schweinezucht - Sauenliste'. The main heading is 'Sauen SP'. Below it is a search bar with the text 'Suche' and a search input field containing 'SauNr, Ohrmarke, Gruppe, TätowierNr, Eber, Status'. There are two buttons: 'Anzeigen' and 'Zurücksetzen'. Below the search bar are four filter buttons: 'Neue Sau', 'Belegung', 'Abferkeln', and 'Absetzen / Leer'. Below these are five status filter buttons: 'Alle (123)', 'Belegt (98)', 'Säugend (16)', 'Leer (8)', and 'Neu (1)'. Below the filters are two summary boxes: '1 angezeigte Datensätze' and '123 Sauen gesamt'. At the bottom is a table with the following columns: 'SauNr', 'OM', 'Gruppe', 'TätowierNr', 'Status', 'Status seit', and 'Dauer'. The table contains one row of data.

SauNr	OM	Gruppe	TätowierNr	Status	Status seit	Dauer
133	1364	—	47160/37	NEU	12.03.2026	2 M-1 W-4 T (67)

## 13. Bildschirmmaske: SP SAUEN leer

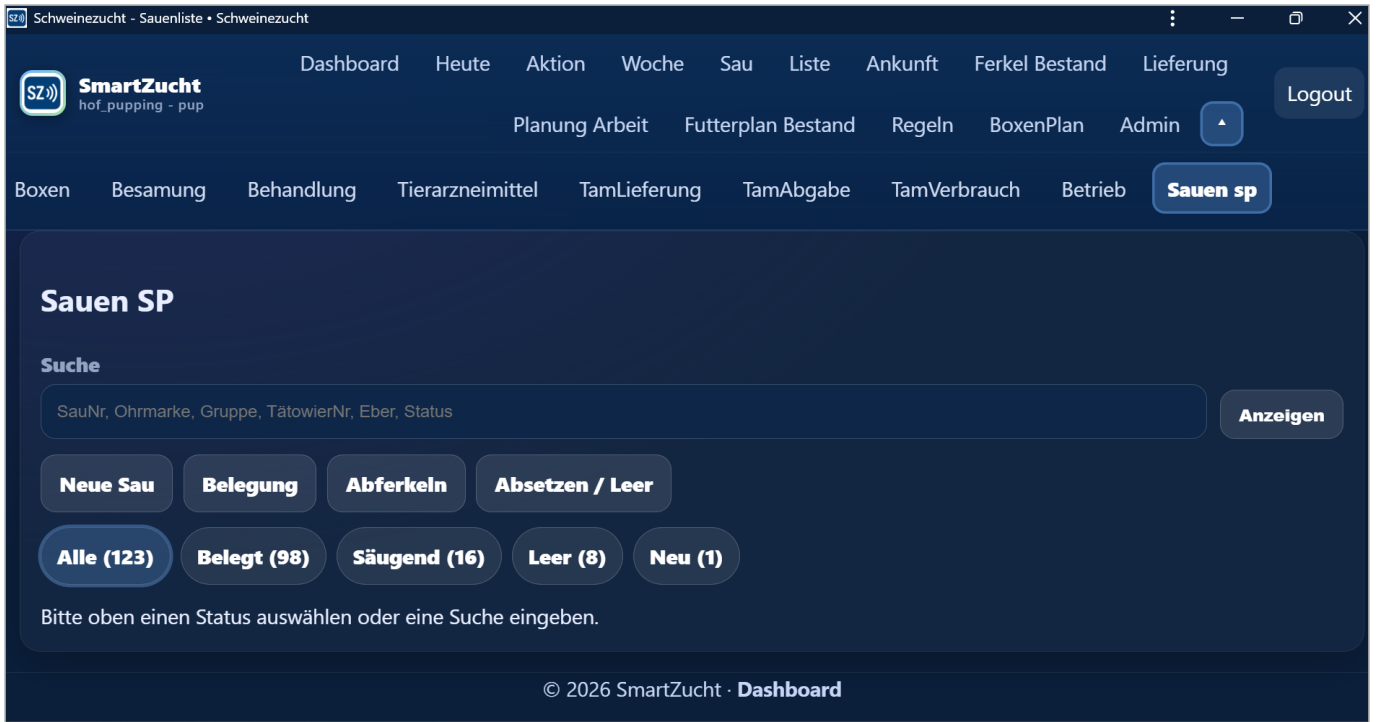
### Screenshot

The screenshot displays the 'Sauen SP' (Sows SP) screen in the SmartZucht software. The interface is dark-themed and includes a navigation bar at the top with options like 'Dashboard', 'Heute', 'Aktion', 'Woche', 'Sau', 'Liste', 'Ankunft', 'Ferkel Bestand', and 'Lieferung'. A search bar is located below the navigation bar, and there are several filter buttons: 'Neue Sau', 'Belegung', 'Abferkeln', 'Absetzen / Leer', 'Alle (123)', 'Belegt (98)', 'Säugend (16)', 'Leer (8)', and 'Neu (1)'. The 'Leer (8)' button is currently selected. Below the filters, there are two summary cards: '8 angezeigte Datensätze' and '123 Sauen gesamt'. At the bottom, a table displays the following data:

SauNr	OM	Gruppe	TätowierNr	Status	Status seit	Dauer	Absetzen	Abgeset
002	3407	—	44186/138	LEER	06.05.2026	1 W-5 T (12)	06.05.2026	7

# 14. Bildschirmmaske: SP SAUEN Übersicht1

## Screenshot



## 15. Bildschirmmaske: SP SAUEN Übersicht2

### Screenshot

The screenshot displays the 'SmartZucht' software interface for pig breeding management. The top navigation bar includes 'Dashboard', 'Heute', 'Aktion', 'Woche', 'Sau', 'Liste', 'Ankunft', 'Ferkel Bestand', and 'Lieferung'. A search bar is located below the navigation, with a search scope of 'SauNr, Ohrmarke, Gruppe, TätowierNr, Eber, Status'. Filter buttons include 'Neue Sau', 'Belegung', 'Abferkeln', and 'Absetzen / Leer'. Summary statistics show 98 displayed records and 123 total sows. A table lists individual pig records with columns for 'SauNr', 'OM', 'Gruppe', 'TätowierNr', 'Status', 'Status seit', 'Dauer', 'Belegung', 'Eber 1', 'Eber 2', and 'Soll'.

SauNr	OM	Gruppe	TätowierNr	Status	Status seit	Dauer	Belegung	Eber 1	Eber 2	Soll
008	9289	—	43222/152	BELEGT	11.05.2026	1 W (7)	11.05.2026	9472_R10043	9296_R10008	03.C
018	—	—	41257/37	BELEGT	11.05.2026	1 W (7)	11.05.2026	9472_R10043	9296_R10008	03.C
058	563	—	48386/4	BELEGT	11.05.2026	1 W (7)	11.05.2026	9472_R10043	9296_R10008	03.C

## 16. Bildschirmmaske: SP SAUEN Übersicht3

### Screenshot

The screenshot displays the 'SmartZucht' software interface for pig breeding management. The top navigation bar includes 'Dashboard', 'Heute', 'Aktion', 'Woche', 'Sau', 'Liste', 'Ankunft', 'Ferkel Bestand', and 'Lieferung'. A search bar is located below the navigation, with a search scope of 'SauNr, Ohrmarke, Gruppe, TätowierNr, Eber, Status'. Filter buttons include 'Neue Sau', 'Belegung', 'Abferkeln', and 'Absetzen / Leer'. Summary statistics show 16 displayed records and 123 total sows. The main table lists three sows with their respective details.

SauNr	OM	Gruppe	TätowierNr	Status	Status seit	Dauer	Abferkelung	Lebend
112	544	—	46084/97	SÄUGEND	06.05.2026	1 W-5 T (12)	06.05.2026	15
012	3727	—	44233/104	SÄUGEND	03.05.2026	2 W-1 T (15)	03.05.2026	6
048	—	—	44417/34	SÄUGEND	03.05.2026	2 W-1 T (15)	03.05.2026	7

## 17. Bildschirmmaske: SP SAUEN Übersicht4

### Screenshot

The screenshot displays the 'SmartZucht' software interface for 'Schweinezucht - Sauenliste'. The top navigation bar includes 'Dashboard', 'Heute', 'Aktion', 'Woche', 'Sau', 'Liste', 'Ankunft', 'Ferkel Bestand', and 'Lieferung'. A secondary navigation bar contains 'Planung Arbeit', 'Futterplan Bestand', 'Regeln', 'BoxenPlan', and 'Admin'. The main content area is titled 'Sauen SP' and features a search bar with the placeholder text 'SauNr, Ohrmarke, Gruppe, TätowierNr, Eber, Status' and an 'Anzeigen' button. Below the search bar are four action buttons: 'Neue Sau', 'Belegung', 'Abferkeln', and 'Absetzen / Leer'. At the bottom of this section are five status filter buttons: 'Alle (123)', 'Belegt (98)', 'Säugend (16)', 'Leer (8)', and 'Neu (1)'. A note below the filters reads: 'Bitte oben einen Status auswählen oder eine Suche eingeben.' The footer of the interface shows '© 2026 SmartZucht · Dashboard'.